

平成 30 年（2018 年）度

# 決 算 報 告 書

自 平成 30 年 4 月 1 日

至 平成 31 年 3 月 31 日

一般財団法人 日本ファッション協会

# 貸借対照表

平成31年3月31日現在

一般財団法人 日本ファッション協会

(単位：円)

科 目	当年度	前年度	増 減
I 資産の部			
1. 流動資産			
現金預金	9,560,212	27,242,166	△ 17,681,954
未収金	6,492,992	9,719,424	△ 3,226,432
前払金	1,470,140	1,707,838	△ 237,698
流動資産合計	17,523,344	38,669,428	△ 21,146,084
2. 固定資産			
(1) 基本財産			
基本財産普通預金	24,996,363	24,996,363	0
基本財産投資有価証券	1,024,930,000	995,147,000	29,783,000
基本財産合計	1,049,926,363	1,020,143,363	29,783,000
(2) 特定資産			
退職給付積立資産	3,501,848	2,885,793	616,055
特定資産合計	3,501,848	2,885,793	616,055
(3) その他固定資産			
建物	88,686	126,691	△ 38,005
什器備品	2	2	0
電話加入権	293,384	293,384	0
敷金	10,000,000	10,000,000	0
その他積立資産	0	8,836,059	△ 8,836,059
その他固定資産合計	10,382,072	19,256,136	△ 8,874,064
固定資産合計	1,063,810,283	1,042,285,292	21,524,991
資産合計	1,081,333,627	1,080,954,720	378,907
II 負債の部			
1. 流動負債			
未払金	5,858,739	8,584,478	△ 2,725,739
前受金	2,916,000	1,596,000	1,320,000
預り金	924,779	965,207	△ 40,428
流動負債合計	9,699,518	11,145,685	△ 1,446,167
2. 固定負債			
退職給付引当金	3,501,848	2,885,793	616,055
固定負債合計	3,501,848	2,885,793	616,055
負債合計	13,201,366	14,031,478	△ 830,112
III 正味財産の部			
1. 指定正味財産			
指定正味財産合計	0	0	0
2. 一般正味財産			
(うち基本財産への充当額)	( 1,049,926,363 )	( 1,020,143,363 )	( 29,783,000 )
(うち特定資産への充当額)	( 0 )	( 0 )	( 0 )
正味財産合計	1,068,132,261	1,066,923,242	1,209,019
負債及び正味財産合計	1,081,333,627	1,080,954,720	378,907

正味財産増減計算書

平成30年4月1日から平成31年3月31日まで

一般財団法人 日本ファッション協会

(単位：円)

科 目	当年度	前年度	増 減
<b>I 一般正味財産増減の部</b>			
<b>1. 経常増減の部</b>			
(1) 経常収益			
基本財産運用益	[ 27,896,648 ]	[ 36,377,465 ]	[ △ 8,480,817 ]
国債等	27,896,648	36,377,465	△ 8,480,817
受取会費	[ 22,150,000 ]	[ 23,200,000 ]	[ △ 1,050,000 ]
賛助会員受取会費	22,150,000	23,200,000	△ 1,050,000
事業収益	[ 56,038,278 ]	[ 62,182,408 ]	[ △ 6,144,130 ]
情報発信事業収益	13,812,608	20,794,200	△ 6,981,592
顕彰事業収益	608,000	969,600	△ 361,600
その他の事業収益	41,617,670	40,418,608	1,199,062
受取補助金	[ 27,000,000 ]	[ 30,500,000 ]	[ △ 3,500,000 ]
日本商工会議所	13,500,000	17,000,000	△ 3,500,000
東京商工会議所	13,500,000	13,500,000	0
雑収益	[ 310,663 ]	[ 56,517 ]	[ 254,146 ]
受取利息	4,288	1,391	2,897
雑収益	306,375	55,126	251,249
経常収益計	133,395,589	152,316,390	△ 18,920,801
(2) 経常費用			
事業費	[ 113,728,262 ]	[ 125,709,849 ]	[ △ 11,981,587 ]
人件費	22,996,105	25,893,213	△ 2,897,108
臨時雇賃金	1,467,850	2,260,190	△ 792,340
福利厚生費	274,181	291,968	△ 17,787
法定福利費	2,953,238	2,557,674	395,564
旅費交通費	2,793,370	2,486,224	307,146
通信運搬費	857,645	826,366	31,279
保守管理費	1,868,430	1,934,647	△ 66,217
機器リース費	2,997,683	2,537,036	460,647
消耗品費	888,065	901,681	△ 13,616
印刷製本費	2,704,591	2,937,534	△ 232,943
賃借料	12,236,499	13,346,819	△ 1,110,320
保険料	0	18,810	△ 18,810
諸謝金	1,309,486	1,352,149	△ 42,663
公課分担金	0	4,400	△ 4,400
支払会費	18,000	4,000	14,000
会場費	6,832,544	8,825,112	△ 1,992,568
会議費	768,892	952,825	△ 183,933
支払賞金	1,250,000	1,292,640	△ 42,640
支払参加費	53,900	93,017	△ 39,117
委託費	48,262,689	55,249,509	△ 6,986,820
翻訳通訳費	0	64,993	△ 64,993
サイト運用費	57,409	36,243	21,166
広報広告出稿費	1,821,900	1,366,800	455,100
雑費	1,225,027	406,986	818,041
交際費	90,758	69,013	21,745
管理費	[ 45,241,308 ]	[ 49,205,847 ]	[ △ 3,964,539 ]
役員報酬	16,860,000	28,126,220	△ 11,266,220
人件費	6,468,110	2,992,494	3,475,616
退職給付費用	770,754	556,800	213,954
福利厚生費	105,012	72,992	32,020
法定福利費	1,131,032	639,418	491,614
旅費交通費	741,644	493,619	248,025
通信運搬費	165,049	123,511	41,538
減価償却費	38,005	38,005	0
保守管理費	555,984	333,541	222,443
機器リース費	985,620	627,039	358,581
消耗品費	319,834	221,720	98,114
印刷製本費	235,664	295,945	△ 60,281
賃借料	4,686,325	3,336,706	1,349,619
保険料	167,640	218,500	△ 50,860
諸謝金	1,713,312	2,015,712	△ 302,400
公課分担金	6,433,635	6,726,994	△ 293,359
支払会費	1,762,350	1,672,350	90,000
会議費	209,257	235,020	△ 25,763
支払参加費	242,560	57,000	185,560
広報広告出稿費	1,090,800	43,200	1,047,600
雑費	371,941	325,019	46,922
交際費	186,780	54,042	132,738
経常費用計	158,969,570	174,915,696	△ 15,946,126
評価損益等調整前当期経常増減額	△ 25,573,981	△ 22,599,306	△ 2,974,675
基本財産評価損益等	29,783,000	11,445,300	18,337,700
評価損益等計	29,783,000	11,445,300	18,337,700
当期経常増減額	4,209,019	△ 11,154,006	15,363,025
<b>2. 経常外増減の部</b>			
(1) 経常外収益			
経常外収益計	0	0	0
(2) 経常外費用			
役員退職慰労金	3,000,000	0	3,000,000
経常外費用計	3,000,000	0	3,000,000
当期経常外増減額	△ 3,000,000	0	△ 3,000,000
当期一般正味財産増減額	1,209,019	△ 11,154,006	12,363,025
一般正味財産期首残高	1,066,923,242	1,078,077,248	△ 11,154,006
一般正味財産期末残高	1,068,132,261	1,066,923,242	1,209,019
<b>II 正味財産期末残高</b>	1,068,132,261	1,066,923,242	1,209,019

正味財産増減計算書内訳表

平成30年4月1日から平成31年3月31日まで

一般財団法人 日本ファッション協会

(単位：円)

科 目	実施事業等会計				その他会計		法人会計	合計
	情報発信事業	顕彰事業	地域振興事業	小計	情報サイト課食事業			
I 一般正味財産増減の部								
1. 経常増減の部								
(1) 経常収益								
基本財産運用益	[ 0 ]	[ 0 ]	[ 0 ]	[ 0 ]	[ 0 ]	[ 27,896,648 ]	[ 27,896,648 ]	[ 27,896,648 ]
国債等	0	0	0	0	0	27,896,648	27,896,648	27,896,648
受取会費	[ 0 ]	[ 0 ]	[ 0 ]	[ 0 ]	[ 0 ]	[ 22,150,000 ]	[ 22,150,000 ]	[ 22,150,000 ]
賛助会員受取会費	0	0	0	0	0	22,150,000	22,150,000	22,150,000
事業収益	[ 13,812,608 ]	[ 608,000 ]	[ 32,400 ]	[ 14,453,008 ]	[ 41,585,270 ]	[ 0 ]	[ 56,038,278 ]	[ 56,038,278 ]
情報発信事業収益	13,812,608	0	0	13,812,608	0	0	13,812,608	13,812,608
顕彰事業収益	0	608,000	0	608,000	0	0	608,000	608,000
その他の事業収益	0	0	32,400	32,400	41,585,270	0	41,617,670	41,617,670
受取補助金	[ 0 ]	[ 0 ]	[ 0 ]	[ 0 ]	[ 0 ]	[ 27,000,000 ]	[ 27,000,000 ]	[ 27,000,000 ]
日本商工会議所	0	0	0	0	0	13,500,000	13,500,000	13,500,000
東京商工会議所	0	0	0	0	0	13,500,000	13,500,000	13,500,000
雑収益	[ 28,563 ]	[ 0 ]	[ 0 ]	[ 28,563 ]	[ 0 ]	[ 282,100 ]	[ 310,663 ]	[ 310,663 ]
受取利息	0	0	0	0	0	4,288	4,288	4,288
雑収益	28,563	0	0	28,563	0	277,812	306,375	306,375
経常収益計	13,841,171	608,000	32,400	14,481,571	41,585,270	77,328,748	133,395,589	133,395,589
(2) 経常費用								
事業費	[ 37,614,782 ]	[ 25,480,383 ]	[ 6,757,565 ]	[ 69,852,730 ]	[ 43,875,532 ]	[ 0 ]	[ 113,728,262 ]	[ 113,728,262 ]
人件費	8,485,192	4,198,958	0	12,684,150	10,311,955	0	22,996,105	22,996,105
臨時雇賃金	1,467,850	0	0	1,467,850	0	0	1,467,850	1,467,850
福利厚生費	128,341	58,336	35,001	221,678	52,503	0	274,181	274,181
法定福利費	1,382,367	628,348	377,009	2,387,724	565,514	0	2,953,238	2,953,238
旅費交通費	878,545	393,888	1,152,345	2,424,778	368,592	0	2,793,370	2,793,370
通信運搬費	451,094	232,573	84,461	768,128	89,517	0	857,645	857,645
保守管理費	990,571	308,878	185,326	1,484,775	383,655	0	1,868,430	1,868,430
機器リース費	1,611,288	547,560	328,535	2,487,383	510,300	0	2,997,683	2,997,683
消耗品費	4,518	874,053	0	878,571	9,494	0	888,065	888,065
印刷製本費	672,662	763,387	88,420	1,524,469	1,180,122	0	2,704,591	2,704,591
賃借料	5,727,723	2,603,510	1,562,106	9,893,339	2,343,160	0	12,236,499	12,236,499
諸謝金	92,400	1,027,086	190,000	1,309,486	0	0	1,309,486	1,309,486
支払会費	18,000	0	0	18,000	0	0	18,000	18,000
会場費	559,764	6,272,780	0	6,832,544	0	0	6,832,544	6,832,544
会議費	239,868	510,828	0	750,696	18,196	0	768,892	768,892
支払賞金	0	1,250,000	0	1,250,000	0	0	1,250,000	1,250,000
支払参加費	35,000	0	11,000	46,000	7,900	0	53,900	53,900
委託費	13,123,180	5,513,540	2,712,960	21,349,680	26,913,009	0	48,262,689	48,262,689
サイト運用費	55,595	0	0	55,595	1,814	0	57,409	57,409
広報広告出稿費	1,551,900	270,000	0	1,821,900	0	0	1,821,900	1,821,900
雑費	89,479	22,932	15,012	127,423	1,097,604	0	1,225,027	1,225,027
交際費	49,445	3,726	15,390	68,561	22,197	0	90,758	90,758
管理費	[ 0 ]	[ 0 ]	[ 0 ]	[ 0 ]	[ 0 ]	[ 45,241,308 ]	[ 45,241,308 ]	[ 45,241,308 ]
役員報酬	0	0	0	0	0	16,860,000	16,860,000	16,860,000
人件費	0	0	0	0	0	6,468,110	6,468,110	6,468,110
退職給付費用	0	0	0	0	0	770,754	770,754	770,754
福利厚生費	0	0	0	0	0	105,012	105,012	105,012
法定福利費	0	0	0	0	0	1,131,032	1,131,032	1,131,032
旅費交通費	0	0	0	0	0	741,644	741,644	741,644
通信運搬費	0	0	0	0	0	165,049	165,049	165,049
減価償却費	0	0	0	0	0	38,005	38,005	38,005
保守管理費	0	0	0	0	0	555,984	555,984	555,984
機器リース費	0	0	0	0	0	985,620	985,620	985,620
消耗品費	0	0	0	0	0	319,834	319,834	319,834
印刷製本費	0	0	0	0	0	235,664	235,664	235,664
賃借料	0	0	0	0	0	4,686,325	4,686,325	4,686,325
保険料	0	0	0	0	0	167,640	167,640	167,640
諸謝金	0	0	0	0	0	1,713,312	1,713,312	1,713,312
公課分担金	0	0	0	0	0	6,433,635	6,433,635	6,433,635
支払会費	0	0	0	0	0	1,762,350	1,762,350	1,762,350
会議費	0	0	0	0	0	209,257	209,257	209,257
支払参加費	0	0	0	0	0	242,560	242,560	242,560
広報広告出稿費	0	0	0	0	0	1,090,800	1,090,800	1,090,800
雑費	0	0	0	0	0	371,941	371,941	371,941
交際費	0	0	0	0	0	186,780	186,780	186,780
経常費用計	37,614,782	25,480,383	6,757,565	69,852,730	43,875,532	45,241,308	158,969,570	158,969,570
評価損益等調整前当期経常増減額	△ 23,773,611	△ 24,872,383	△ 6,725,165	△ 55,371,159	△ 2,290,262	32,087,440	△ 25,573,981	△ 25,573,981
基本財産評価損益等	0	0	0	0	0	29,783,000	29,783,000	29,783,000
評価損益等計	0	0	0	0	0	29,783,000	29,783,000	29,783,000
当期経常増減額	△ 23,773,611	△ 24,872,383	△ 6,725,165	△ 55,371,159	△ 2,290,262	61,870,440	4,209,019	4,209,019
2. 経常外増減の部								
(1) 経常外収益								
経常外収益計	0	0	0	0	0	0	0	0
(2) 経常外費用								
役員退職慰労金	0	0	0	0	0	3,000,000	3,000,000	3,000,000
経常外費用計	0	0	0	0	0	3,000,000	3,000,000	3,000,000
当期経常外増減額	0	0	0	0	0	△ 3,000,000	△ 3,000,000	△ 3,000,000
当期一般正味財産増減額	△ 23,773,611	△ 24,872,383	△ 6,725,165	△ 55,371,159	△ 2,290,262	58,870,440	1,209,019	1,209,019
一般正味財産期首残高							1,068,923,242	1,068,923,242
一般正味財産期末残高							1,068,132,261	1,068,132,261
II 正味財産期末残高							1,068,132,261	1,068,132,261

# 財務諸表に対する注記

## 1. 重要な会計方針

- (1) 有価証券の評価基準及び評価方法  
期末日の市場価格等に基づく時価法によっている。
- (2) 固定資産の減価償却方法  
減価償却資産については定額法を採用している。
- (3) 退職給付引当金  
職員の退職に備え期末退職金要支給額に相当する金額を計上している。
- (4) 消費税等の会計処理  
消費税及び地方消費税の会計処理は、税込み方式を採用している。

## 2. 基本財産及び特定資産の増減額及びその残高

基本財産及び特定資産の増減額及びその残高は次のとおりである。

(単位:円)

科目	前期末残高	当期増加額	当期減少額	当期末残高
基本財産				
普通預金	24,996,363	-	-	24,996,363
投資有価証券	995,147,000	245,423,000	215,640,000	1,024,930,000
小計	1,020,143,363	245,423,000	215,640,000	1,049,926,363
特定資産				
退職給付積立資産	2,885,793	770,754	154,699	3,501,848
小計	2,885,793	770,754	154,699	3,501,848
合計	1,023,029,156	246,193,754	215,794,699	1,053,428,211

## 3. 基本財産及び特定資産の財源等の内訳

基本財産及び特定資産の財源等の内訳は、次のとおりである。

(単位:円)

科目	当期末残高	(うち指定正味 財産からの充 当額)	(うち一般正味 財産からの充 当額)	(うち負債に対応 する額)
基本財産				
普通預金	24,996,363	(0)	(24,996,363)	(0)
投資有価証券	1,024,930,000	(0)	(1,024,930,000)	(0)
小計	1,049,926,363	(0)	(1,049,926,363)	(0)
特定資産				
退職給付積立資産	3,501,848	(0)	(0)	(3,501,848)
小計	3,501,848	(0)	(0)	(3,501,848)
合計	1,053,428,211	(0)	(1,049,926,363)	(3,501,848)

## 4. 固定資産の取得価額、減価償却累計額及び当期末残高

(単位:円)

科目	取得価額	減価償却累計額	当期末残高
建物	380,058	291,372	88,686
什器備品	517,790	517,788	2
合計	897,848	809,160	88,688

## 5. 補助金等の内訳並びに交付者、当期の増減額及び残高

(単位:円)

補助金等の名称	交付者	前期末残高	当期増加額	当期減少額	当期末残高	BS上の記載区分
事業補助金	日本商工会議所	0	13,500,000	13,500,000	0	—
事業補助金	東京商工会議所	0	13,500,000	13,500,000	0	—
合計		0	27,000,000	27,000,000	0	

## 6. 金融商品の状況に関する注記

### ○金融商品に対する取組み方針

当法人は、法人運営の財源の大部分を運用益によって賄うため、債券、デリバティブを組み込んだ複合金融商品により資産運用する。当法人が利用するデリバティブ取引は、デリバティブを組み込んだ複合金融商品(仕組債、仕組預金)のみである。なお、投機目的のデリバティブ取引は行わない方針である。

### ○金融商品の内容及びそのリスク

投資有価証券は、債券、デリバティブを組み込んだ債券(仕組債)であり、発行体の信用リスク、市場リスク(金利変動のリスク、為替変動のリスク及び市場価格の変動リスク)にさらされている。

### ○金融商品のリスクに係る管理体制

①資産管理運用規程に基づく取引金融商品の取引は、当法人の資産管理運用規程に基づき行う。

②信用リスクの管理

債券及び仕組債については、発行体の信用情報や時価の状況を定期的に把握し、理事会に報告する。

## 附属明細書

### 1. 基本財産及び特定資産の明細

財務諸表に対する注記に記載しているため内容の記載を省略している。

### 2. 引当金の明細

(単位:円)

科目	期首残高	当期増加額	当期減少額		期末残高
			目的使用	その他	
退職給付引当金	2,885,793	770,754	154,699	-	3,501,848

令和元年5月16日

報告書

一般財団法人 日本ファッション協会


理事長 馬場 彰 様

監 事 幸本智彦 様

監 事 萩平 勉 様

監 事 兼子 健 様

種山公認会計士事務所

公認会計士 種山和男 

平成30年度(自平成30年4月1日 至平成31年3月31日)に係る財務諸表、すなわち貸借対照表および正味財産増減計算書、財務諸表に対する注記並びに附属明細書の作成にあたって、当事務所との会計税務顧問契約に基づき、以下の助言・指導を行いました。

1. 財務諸表、すなわち貸借対照表および正味財産増減計算書、財務諸表に対する注記並びに附属明細書は、「公益法人会計基準」(平成20年4月11日平成21年10月16日改正 内閣府公益認定等委員会)に準拠して作成することを指導し、確認しております。
2. 財務諸表に記載された数値については、財務諸表中の関連する各々の数値について整合性のあるものであることを指導・確認しております。
3. 期末残高の実在性について、経理規程に準拠し、適切な管理者が外部証拠(残高証明書)と突合し、確認することを指導・確認しております。
4. 経理規程に示されている各種管理帳簿(有価証券管理台帳等)について、財務諸表との整合性を確保することを指導しております。
5. 公益法人関連3法による違法行為、すなわち特定の者への利益供与について違法性の無いように指導しております。
6. 公益目的支出計画の実施状況の記載について、適切な返済となるように指導しております。
7. 補助金の使途について、交付要綱に即して支出するよう指導しております。

以上



令和元年5月23日

## 監 査 報 告 書

一般財団法人 日本ファッション協会

理事長 馬 場 彰 殿

一般財団法人 日本ファッション協会

監 事 幸 本 智 彦   
監 事 萩 平 勉   
監 事 兼 子 健 

私たちは、一般財団法人日本ファッション協会の平成30年度（2018年度）（平成30年4月1日から平成31年3月31日まで）における業務および会計の監査を行い、次のとおり報告いたします。

1. 業務監査については、理事からの業務報告の聴取や関係書類の閲覧など、必要と思われる監査手続きを実施しました。監査の結果、理事の職務の執行に関し、不正行為または法令もしくは定款に違反する重大な事実はないと認めました。
2. 会計監査については、帳簿および関係書類の閲覧等、必要と認める監査手続きを実施しました。監査の結果、財務諸表等は公益法人会計基準に準拠して作成され、法人の収支および財産の状況を正しく示していると認めました。

以 上